

一括請求 Assist[®] Ver.3

操作マニュアル

はじめにお読みください

第 3.4 版

目次

1 本製品について.....	2
1.1 製品の概要.....	2
1.2 動作環境.....	2
2 マニュアルについて.....	4
2.1 提供マニュアル一覧.....	4
2.2 利用の流れとマニュアル参照のタイミング.....	6
2.2.1 一括請求ファイル作成、一括請求ファイルアップロードの流れ.....	6
2.2.2 一括請求結果ファイルダウンロード、一括請求結果確認の流れ.....	7
2.2.3 通知ファイルダウンロード、通知確認の流れ.....	8
2.2.4 CSVフォーマット設定の流れ.....	8
2.3 商標について.....	9

1 本製品について

1.1 製品の概要

本ソフト（一括請求 Assist）は、でんさいネット（全国銀行協会が提供する電子債権記録機関）サービスをご利用の際に、でんさい標準フォーマットファイルを用いた請求から受入れまでの一連の業務をサポートし、利便性を向上するソフトです。

1.2 動作環境

本ソフトの動作にあたって、以下のシステム環境が必要です。（2023年1月現在）

動作環境	Windows 8.1 Update1以降（32bit版、64bit版）
	Windows 10（32bit版、64bit版）
	Windows 11
	.NET Framework3.5 SP1
メモリ	1GBまたはOSの最低動作環境以上のメモリ
CPU	推奨1GHz以上
ディスプレイ	上記OSに対応したディスプレイ ※OSのDPI設定で100%（96 DPI）より大きい値を指定している場合は、正常に表示できない場合があります。
解像度	1024×768以上必須
出力する帳票の形式	Microsoft Excel 97-2003ブック（.xls） （Excel2013、Excel2016、Excel2019、Microsoft365、Excel2021にて動作検証を行っております）
ハードディスク	推奨空き容量600MB以上（作成データ除く）
言語環境制約	日本語環境前提
日付形式制約	yyyy/MM/dd前提

✚ 出力ファイル形式は、以下の通りです。

出力ファイル	形式
一括請求ファイル※	固定長ファイル
一括請求確認表 一括請求結果確認表 通知確認表	Excel 97-2003ブック (.xls)
一括請求用CSVファイル 一括請求結果確認用CSVファイル 通知確認用CSVファイル 取引先情報用CSVファイル 社内口座情報用CSVファイル 社内口座情報（利用者番号含む）用CSVファイル	CSVファイル (SHIFT_JIS)
通知確認用SLPファイル	SLPファイル (SHIFT_JIS)
読込CSVフォーマットファイル 出力CSVフォーマットファイル 設定情報管理ファイル	ASTファイル (.ast)

※一括請求ファイルのデータ量は最大1,000件とします。


2 マニュアルについて

2.1 提供マニュアル一覧

本ソフトでは、お客様向けに以下のマニュアルを提供しています。

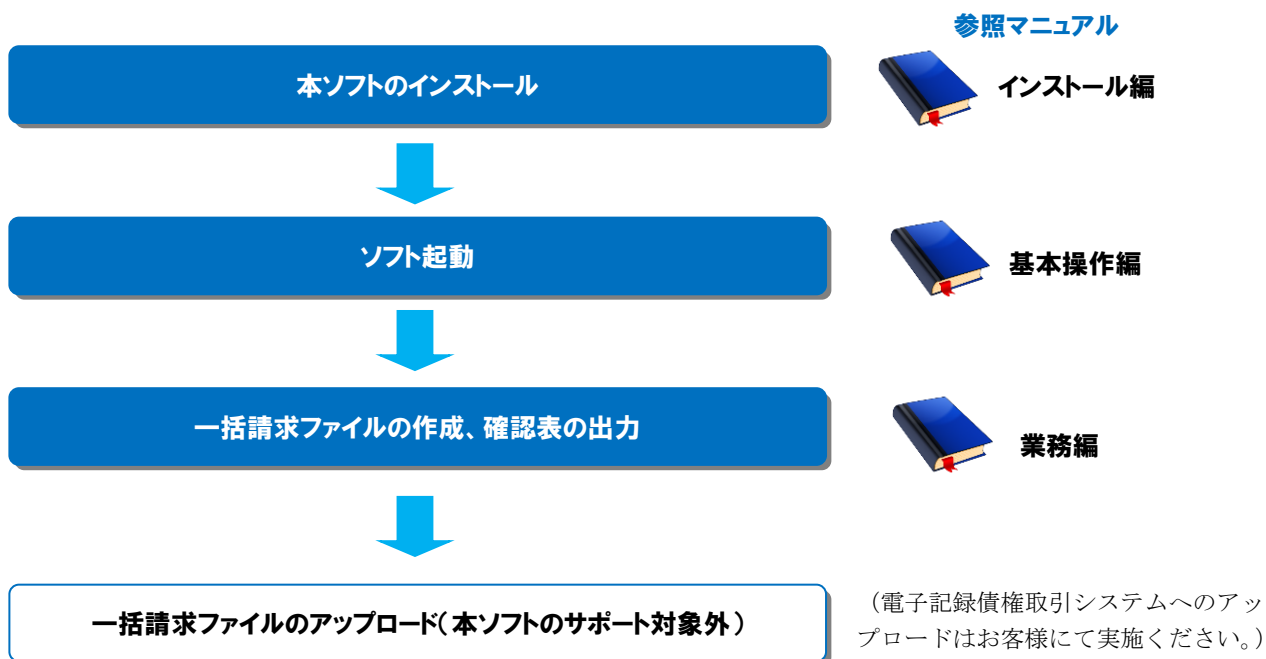
マニュアルでは OS : Windows10、ファイル閲覧・編集ソフト : MicrosoftExcel2010 にて表示した画面を主に使用しています。

No	マニュアル名	内容
1	 はじめにお読みください	本書です。本ソフトの概要、提供マニュアル、利用の流れを説明しています。
2	 インストール編	本ソフトを利用するPCへのインストールとアンインストールの手順を説明しています。
3	 基本操作編	本ソフトの起動方法から、画面の説明、基本操作について説明しています。
4	 業務編	本ソフトを利用した一括請求ファイルの作成方法、一括請求結果の確認方法を説明しています。
5	 CSV フォーマット設定編	本ソフトで利用するCSVフォーマットの設定方法について説明しています。
6	 トラブルシューティング	本ソフトのよくある問い合わせやエラーメッセージが出力された場合の対処方法を説明しています。
A-01	 連携編 (勘定奉行)	本ソフトと「勘定奉行」の連携について説明しています。
A-02	 連携編 (商奉行)	本ソフトと「商奉行」の連携について説明しています。
A-03	 連携編 (蔵奉行)	本ソフトと「蔵奉行」の連携について説明しています。
B-01	 連携編 (PCA 会計)	本ソフトと「PCA会計」の連携について説明しています。
B-02	 連携編 (PCA 商管)	本ソフトと「PCA商管」の連携について説明しています。
C-01	 連携編 (弥生会計)	本ソフトと「弥生会計」の連携について説明しています。

No	マニュアル名	内容
D-01	 連携編 (FX シリーズ)	本ソフトと「FXシリーズ」の連携について説明しています。

2.2 利用の流れとマニュアル参照のタイミング

2.2.1 一括請求ファイル作成、一括請求ファイルアップロードの流れ



2.2.2 一括請求結果ファイルダウンロード、一括請求結果確認の流れ

参照マニュアル

一括請求結果ファイルのダウンロード(本ソフトのサポート対象外)

(電子記録債権取引システムからのダウンロードはお客様にて実施ください。)



一括請求結果確認表の出力



業務編



(エラーがあった場合)

一括請求ファイルの再作成、確認表の再出力



業務編



一括請求ファイルのアップロード(本ソフトのサポート対象外)

(電子記録債権取引システムへのアップロードはお客様にて実施ください。)

2.2.3 通知ファイルダウンロード、通知確認の流れ

通知ファイルのダウンロード(本ソフトのサポート対象外)



通知確認表の出力

参照マニュアル

(電子記録債権取引システムからのダウンロードはお客様にて実施ください。)




業務編

2.2.4 CSV フォーマット設定の流れ

CSV フォーマットの設定

参照マニュアル



CSV フォーマット設定編

2.3 商標について

以下の登録商標をはじめ、本ソフトのマニュアル等に記載されている会社名、システム名、製品名は各社の登録商標です。

- ✚ 一括請求 Assist は、株式会社 NTT データフロンティアの日本国内における登録商標です。
- ✚ でんさい、でんさいネットは、株式会社 全銀電子記録債権ネットワークの登録商標です。
- ✚ Microsoft、Windows は、米国 Microsoft Corporation の米国及びその他の国における登録商標です。

一括請求 Assist[®] Ver.3 操作マニュアル

はじめにお読みください

2023年1月4日 第3.4版 発行

- ・本書の内容の一部あるいは全部(ソフトウェアおよびプログラムを含む)は、でんさいネット(全国銀行協会が提供する電子債権記録機関)を使用する目的に限り使用できるものとします。
 - ・なお、無断で複写・複製・転載・配布すること、および磁気または光記録媒体、コンピュータネットワーク上等へ入力することは、法律で認められた場合を除き、一括請求 Assist の著作者および販売者の権利の侵害となります。
 - ・本マニュアルに記載された内容、および本ソフトの仕様は改良のため、予告なく変更する場合があります。
-