

「中小企業の令和元年冬季賞与の見通し」について

日本経済は、消費税率の引き上げ、台風などの自然災害の発生、世界経済の減速等の影響を受けるなか、令和への改元を迎え緩やかな回復基調が続いています。また雇用環境は、ほぼ完全雇用の状態が継続しており、労働需給は引き締まっています。したがって、企業は、依然として人手不足の対応が経営上の大きな課題となっています。

このような状況下、東和銀行経済研究所は、令和元年冬季賞与支給見通しのアンケート調査を実施いたしました。その集計結果を報告いたします。

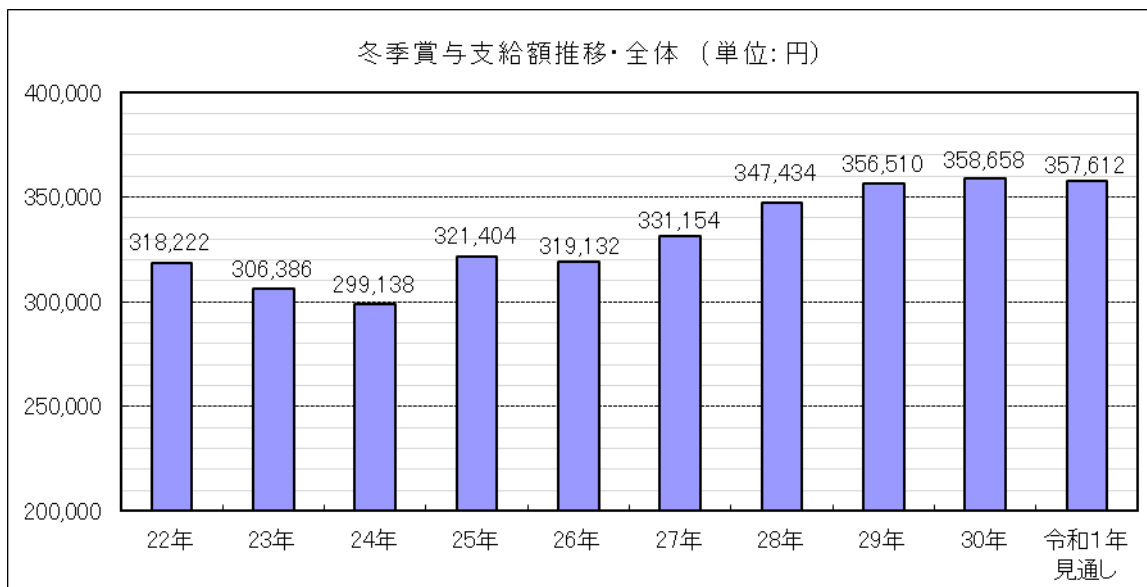
【実施方法】

調査方法	: 取引先企業への郵送方式
調査期間	: 令和元年10月下旬～11月上旬
調査有効回答企業数	: 282社（うち群馬県内161社、埼玉県内98社）
回答企業の従業員規模	: 1～30人が59.6%、30人超が40.4%

1. 全体（群馬県・埼玉県・東京都・栃木県一部地域の合計）の概況

(1) 中小企業の令和元年冬季賞与の見通しは、群馬・埼玉地区合わせた全体の平均支給額で357,612円となり、昨年冬の実績と比較して0.29%、金額で1,046円下回った。支給月数は1.41ヵ月で昨年冬の実績から0.01ヵ月減少した。

なお、支給しないとの回答は18.8%となった。（アンケート回答企業468社のうち、支給回答企業380社、不支給回答企業88社）



<業種別の支給額及び支給率>

業種別に見ると製造業は平均支給額で316,729円となり、昨年冬と比較して1.55%、金額で4,988円下回った。非製造業は平均支給額で380,731円となり、昨年冬と比較して0.31%、金額で1,184円上回った。

	支給額	昨年冬実績比	支給月数	昨年冬実績比
製造業	316,729円	▲4,988円	1.36ヵ月	▲0.04ヵ月
非製造業	380,731円	+1,184円	1.44ヵ月	±0.00ヵ月

(1) 従業員規模別の支給額及び支給率

従業員規模別に見た支給額と支給率の見通しは次のとおりである。

従業員規模	対象事業所数	支給月数	支給額	昨年冬実績比
30人以下	168社	1.35ヵ月	343,253円	+1,601円
30人超	114社	1.50ヵ月	377,585円	▲4,726円

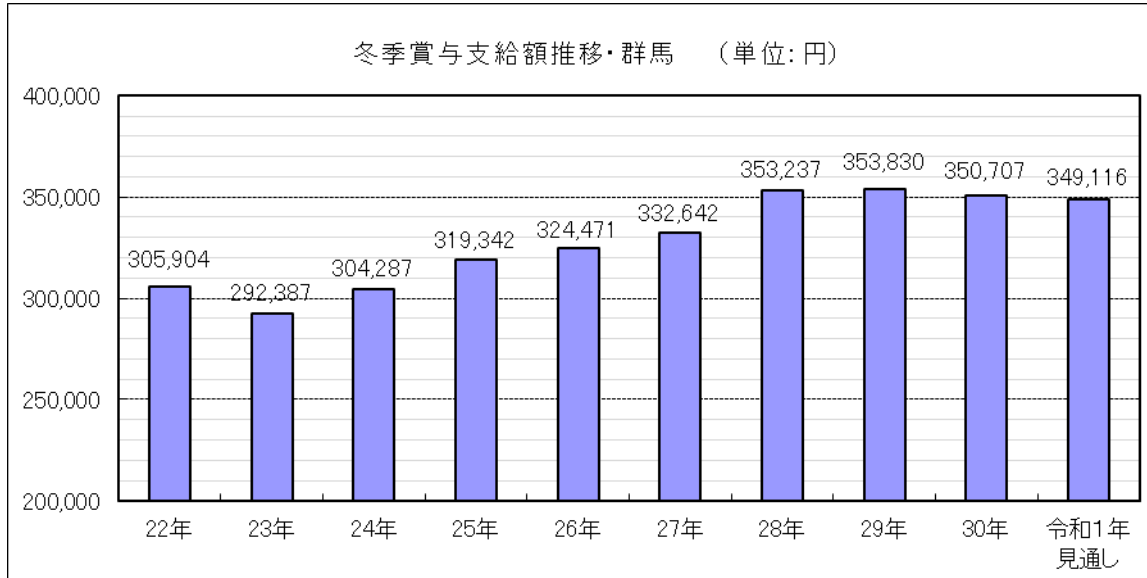
<全体(群馬・埼玉)合計表>

	業種	平均年齢 (歳)	支給月数(月)			支給額(円)		
			R1年冬	H30年冬	前年比	R1年冬	H30年冬	前年比
製造業	食料品	44.6	1.28	1.27	0.01	242,734	250,164	▲7,430
	木材・木製品	41.3	1.18	1.18	0.00	283,163	280,559	2,604
	金属製品	41.4	1.43	1.49	▲0.06	334,062	343,184	▲9,122
	一般機械	45.2	1.46	1.46	0.00	406,519	401,759	4,760
	電気機械	44.6	1.20	1.35	▲0.15	280,696	307,567	▲26,871
	輸送用機械	42.2	1.47	1.49	▲0.02	349,771	351,793	▲2,022
	その他製造	41.2	1.22	1.22	0.00	266,000	265,050	950
	製造業小計	42.6	1.36	1.40	▲0.04	316,729	321,717	▲4,988
非製造業	建設業	43.5	1.36	1.37	▲0.01	395,661	393,485	2,176
	卸売業	42.8	1.60	1.62	▲0.02	371,189	375,480	▲4,291
	小売業	40.9	1.31	1.34	▲0.03	350,549	352,227	▲1,678
	不動産	42.6	1.55	1.51	0.04	389,867	381,467	8,400
	サービス	42.0	1.46	1.45	0.01	378,351	376,464	1,887
	非製造業小計	42.5	1.44	1.44	0.00	380,731	379,547	1,184
合計	42.6	1.41	1.42	▲0.01	357,612	358,658	▲1,046	

注. 表示している各数値については四捨五入しているため、それを用いて計算すると誤差が生じる場合があります。

2. 群馬県の業種別支給額および支給率について

群馬県内企業の1人当たり平均支給額は、昨年冬の実績を0.45%、金額で1,591円下回る349,116円となり、前年実績を下回る見通しとなった。支給月数は平均で1.44ヵ月となり、昨年冬の実績より0.01ヵ月下回る見通しとなった。



従業員規模別に見た支給額と支給率の見通しは次のとおりである。

従業員規模	対象事業所数	支給月数	支給額	昨年冬実績比
30人以下	94社	1.33ヵ月	318,353円	+3,718円
30人超	67社	1.59ヵ月	389,493円	▲8,558円

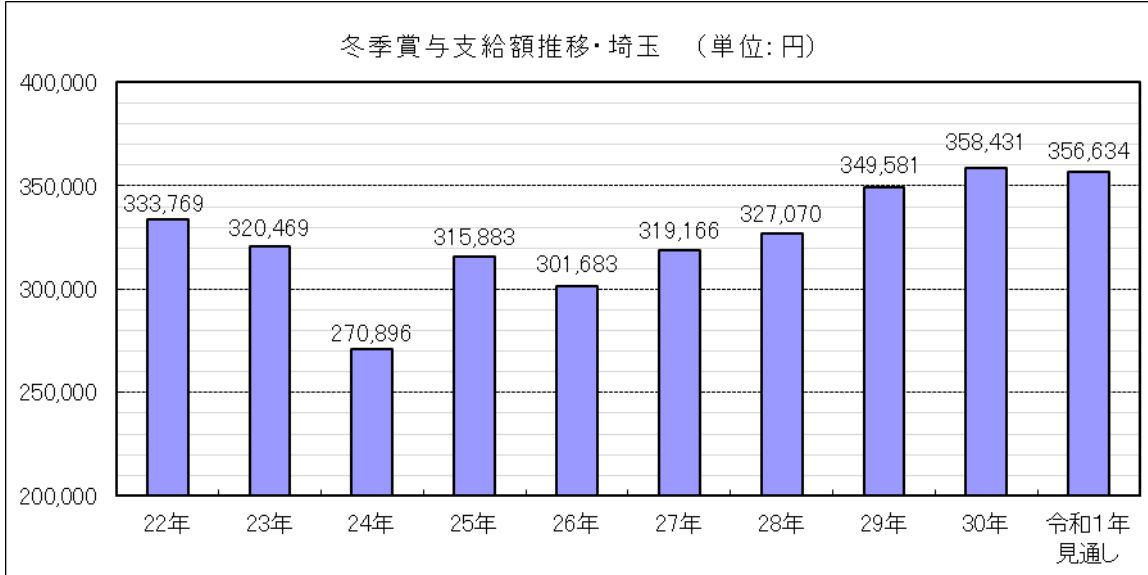
<群馬県合計表>

	業種	平均年齢 (歳)	支給月数(月)			支給額(円)		
			R1年冬	H30年冬	前年比	R1年冬	H30年冬	前年比
製造業	食料品	44.5	1.50	1.48	0.02	277,569	289,642	▲12,073
	金属製品	41.3	1.59	1.68	▲0.09	355,797	369,498	▲13,701
	一般機械	41.7	1.58	1.54	0.04	434,800	426,886	7,914
	電気機械	45.0	1.18	1.34	▲0.16	272,975	299,594	▲26,619
	輸送用機械	42.7	1.56	1.58	▲0.02	350,531	352,705	▲2,174
	その他製造	43.8	1.33	1.32	0.01	269,667	260,951	8,716
	製造業小計	42.9	1.47	1.50	▲0.03	326,940	333,370	▲6,430
非製造業	建設業	43.8	1.38	1.38	0.00	377,781	377,722	59
	卸売業	42.6	1.43	1.44	▲0.01	330,686	337,462	▲6,776
	小売業	40.7	1.37	1.39	▲0.02	345,398	343,636	1,762
	不動産	44.2	1.30	1.30	0.00	295,600	297,600	▲2,000
	サービス	42.7	1.50	1.49	0.01	381,988	374,786	7,202
	非製造業小計	42.8	1.42	1.42	0.00	362,615	361,259	1,356
合計		42.8	1.44	1.45	▲0.01	349,116	350,707	▲1,591

注. 表示している各数値については四捨五入しているため、それを用いて計算すると誤差が生じる場合があります。

3. 埼玉県の業種別支給額および支給率について

埼玉県内企業の1人当たり平均支給額は、昨年冬の実績を0.50%、金額で1,797円下回る356,634円となり、前年実績を下回る見通しとなった。支給月数は平均で1.32ヵ月となり、昨年冬の実績を0.02ヵ月下回る見通しとなった。



従業員規模別に見た支給額と支給率の見通しは次のとおりである。

従業員規模	対象事業所数	支給率	支給額	昨年冬実績比
30人以下	58社	1.36ヵ月	374,207円	▲1,314円
30人超	40社	1.26ヵ月	332,302円	▲2,465円

<埼玉県合計表>

	業種	平均年齢 (歳)	支給率(月)			支給額(円)		
			R1年冬	H30年冬	前年比	R1年冬	H30年冬	前年比
製造業	食料品	43.5	1.00	1.00	0.00	196,250	196,250	0
	金属製品	41.6	1.20	1.23	▲0.03	306,400	309,695	▲3,295
	一般機械	48.3	1.23	1.28	▲0.05	367,500	360,000	7,500
	電気機械	43.5	1.25	1.40	▲0.15	300,000	327,500	▲27,500
	輸送用機械	41.5	1.12	1.14	▲0.02	310,250	309,000	1,250
	その他製造	39.8	0.91	0.93	▲0.02	208,000	213,571	▲5,571
	製造業小計	42.1	1.13	1.16	▲0.03	285,659	287,918	▲2,259
非製造業	建設業	42.3	1.29	1.29	0.00	395,900	394,903	997
	卸売業	41.9	2.01	2.02	▲0.01	408,000	410,385	▲2,385
	小売業	40.3	1.30	1.28	0.02	443,333	430,000	13,333
	不動産	43.5	1.47	1.46	0.01	402,500	398,000	4,500
	サービス	41.1	1.35	1.37	▲0.02	384,977	393,648	▲8,671
	非製造業小計	41.9	1.43	1.43	0.00	397,535	399,065	▲1,530
合計		42.0	1.32	1.34	▲0.02	356,634	358,431	▲1,797

注. 表示している各数値については四捨五入しているため、それを用いて計算すると誤差が生じる場合があります。