「中小企業の令和５年冬季賞与の見通し」について

日本経済は、円安や物価高騰の影響を受けつつも持ち直しの動きが続いています。

このような状況下、東和銀行経済研究所は、令和５年冬季賞与支給見通しのアンケート調査を実施いたしました。アンケートにご協力いただきました企業の皆様に感謝申し上げますとともに、その集計結果を報告いたします。

【実施方法】

調査方法	：	取引先企業への郵送方式
調査期間	：	令和５年 10 月下旬～11 月中旬
調査有効回答企業数	：	255 社（うち群馬県内 146 社、埼玉県内 86 社）
回答企業の従業員規模	：	1～30 人が 58.8%、　30 人超が 41.2%

１．全体（群馬県・埼玉県・東京都・栃木県一部地域の合計）の概況

（１）中小企業の令和５年冬季賞与の見通しは、群馬・埼玉地区を合わせた全地域の平均支給額が 363,255 円となり、昨年冬の実績と比較して 4.0%、金額で 14,088 円上回った。支給月数は 1.42 ヵ月で昨年冬の実績から 0.05 ヵ月増加した。

なお、支給しないとの回答は 22.0%となり、昨年冬の 22.1%から 0.1 ポイント減少した。

（アンケート回答企業 387 社のうち、支給回答企業 302 社、不支給回答企業 85 社）

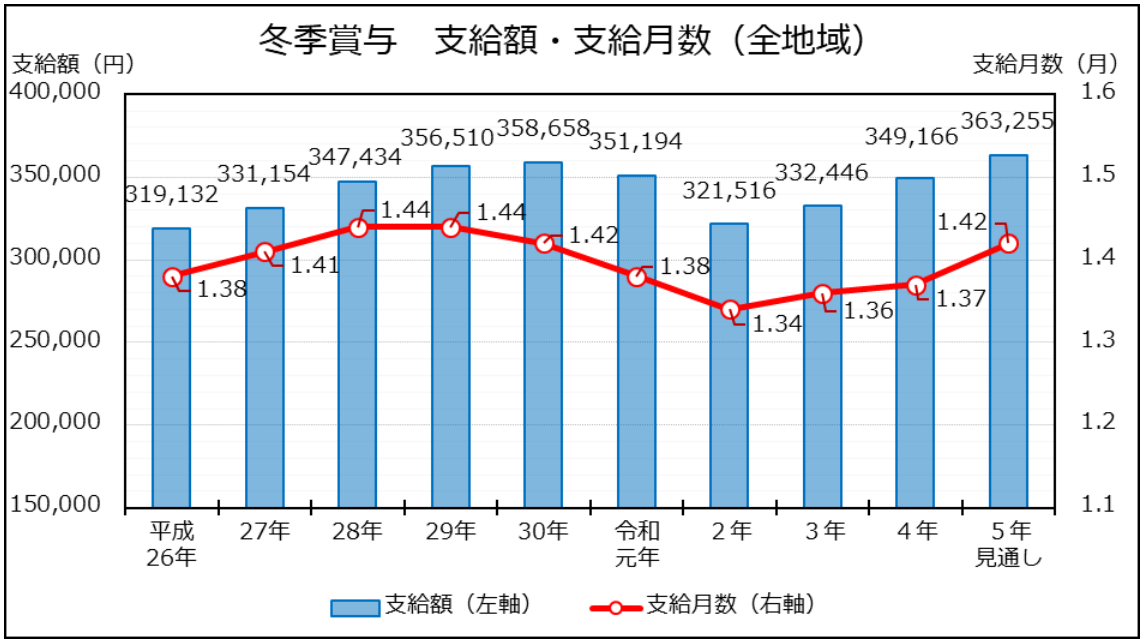

（２）業種別の支給額及び支給率

業種別に見ると製造業は平均支給額が 321,754 円となり、昨年冬と比較して 6.9%、金額で 20,854 円上回った。非製造業は平均支給額が 385,353 円となり、昨年冬と比較して 2.8%、金額で 10,486 円上回った。

	支給額	昨年冬実績比	支給月数	昨年冬実績比
製造業	321,754 円	＋20,854 円	1.32 ヵ月	＋0.05 ヵ月
非製造業	385,353 円	＋10,486 円	1.47 ヵ月	＋0.05 ヵ月

（３）従業員規模別の支給額及び支給率

従業員規模別に見た支給額と支給率の見通しは次のとおりである。

従業員規模	対象事業所数	支給額	昨年冬実績比	支給月数	昨年冬実績比
30 人以下	150 社	355,930 円	＋15,241 円	1.38 ヵ月	＋0.06 ヵ月
30 人超	105 社	374,517 円	＋12,315 円	1.48 ヵ月	＋0.04 ヵ月

＜全体（群馬・埼玉・東京・栃木一部）合計表＞

	業種	平均年齢（歳）	支給月数（月）			支給額（円）		
			Ｒ５年冬	Ｒ４年冬	前年比	Ｒ５年冬	Ｒ４年冬	前年比
製造業	食料品	45.2	1.31	1.23	0.08	275,298	248,320	26,978
	金属製品	44.7	1.20	1.14	0.06	302,948	272,826	30,122
	一般機械	43.1	1.68	1.46	0.22	487,750	458,000	29,750
	電気機械	44.6	1.03	1.04	▲ 0.01	323,675	318,765	4,910
	輸送用機械	44.8	1.55	1.54	0.01	363,957	353,091	10,866
	その他製造	44.6	1.27	1.23	0.04	307,427	288,404	19,023
	製造業小計	44.7	1.32	1.27	0.05	321,754	300,899	20,854
非製造業	建設業	46.2	1.45	1.42	0.03	432,084	419,945	12,139
	卸売業	44.6	1.57	1.47	0.10	393,478	377,863	15,615
	小売業	44.1	1.36	1.35	0.01	318,275	318,955	▲ 680
	不動産	48.3	1.77	1.70	0.07	394,918	373,139	21,779
	サービス	44.3	1.42	1.36	0.06	340,352	333,356	6,996
	非製造業小計	45.4	1.47	1.42	0.05	385,353	374,867	10,486
	合計	45.1	1.42	1.37	0.05	363,255	349,166	14,088

注．表示している各数値については四捨五入しているため、それを用いて計算すると誤差が生じる場合があります。

２．群馬県の業種別支給額および支給率について

（１）群馬県内企業の１人当り平均支給額は、昨年冬の実績を 6.0%、金額で 20,035 円上回る 351,849 円となり、前年実績を上回る見通しとなった。支給月数は平均で 1.40 ヵ月となり、昨年冬の実績より 0.07 ヵ月上回る見通しとなった。

なお、支給しないとの回答は 20.1%となり、昨年冬の 16.7%から 3.4 ポイント増加した。（アンケート回答企業 214 社のうち、支給回答企業 171 社、不支給回答企業 43 社）

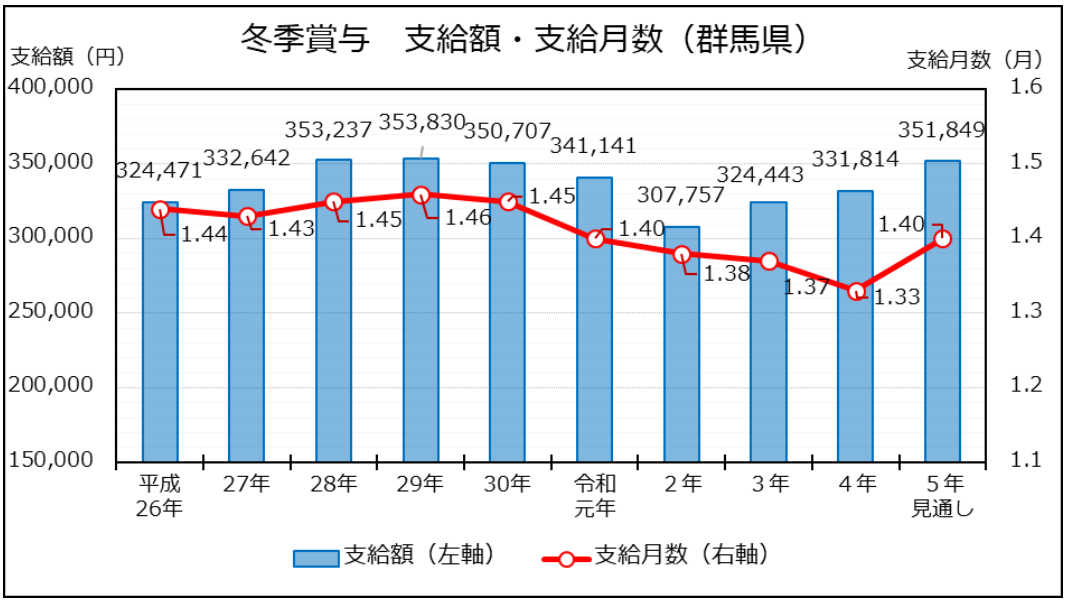

（２）従業員規模別に見た支給額と支給率の見通しは次のとおりである。

従業員規模	対象事業所数	支給額	昨年冬実績比	支給月数	昨年冬実績比
30 人以下	83 社	356,583 円	＋24,775 円	1.35 ヵ月	＋0.08 ヵ月
30 人超	63 社	345,098 円	＋13,276 円	1.47 ヵ月	＋0.05 ヵ月

＜群馬県合計表＞

	業種	平均年齢（歳）	支給月数（月）			支給額（円）		
			Ｒ５年冬	Ｒ４年冬	前年比	Ｒ５年冬	Ｒ４年冬	前年比
製造業	食料品	47.2	1.35	1.24	0.11	293,397	259,760	33,637
	金属製品	45.6	1.20	1.05	0.15	304,515	265,629	38,886
	一般機械	44.2	1.68	1.46	0.22	550,333	510,667	39,666
	輸送用機械	44.1	1.60	1.55	0.05	365,851	341,624	24,227
	その他製造	45.5	1.10	1.06	0.04	269,027	246,216	22,811
	製造業小計	45.6	1.35	1.26	0.09	324,667	294,418	30,249
非製造業	建設業	47.7	1.41	1.36	0.05	435,171	415,300	19,871
	卸売業	45.9	1.56	1.52	0.04	427,406	411,745	15,661
	小売業	42.4	1.47	1.47	0.00	348,704	350,975	▲ 2,271
	不動産	49.4	1.66	1.50	0.16	349,804	311,533	38,271
	サービス	45.8	1.31	1.23	0.08	261,376	250,102	11,274
	非製造業小計	46.3	1.43	1.37	0.06	365,596	350,727	14,869
	合計	46.1	1.40	1.33	0.07	351,849	331,814	20,035

注．表示している各数値については四捨五入しているため、それを用いて計算すると誤差が生じる場合があります。

３．埼玉県の業種別支給額および支給率について

（１）埼玉県内企業の１人当り平均支給額は、昨年冬の実績を 1.1%、金額で 3,976 円上回る 364,135 円となり、前年実績を上回る見通しとなった。支給月数は平均で 1.37 ヵ月となり、昨年冬の実績より 0.01 ヵ月上回る見通しとなった。

なお、支給しないとの回答は 25.5%となり、昨年冬の 28.4%から 2.9 ポイント減少した。（アンケート回答企業 141 社のうち、支給回答企業 105 社、不支給回答企業 36 社）

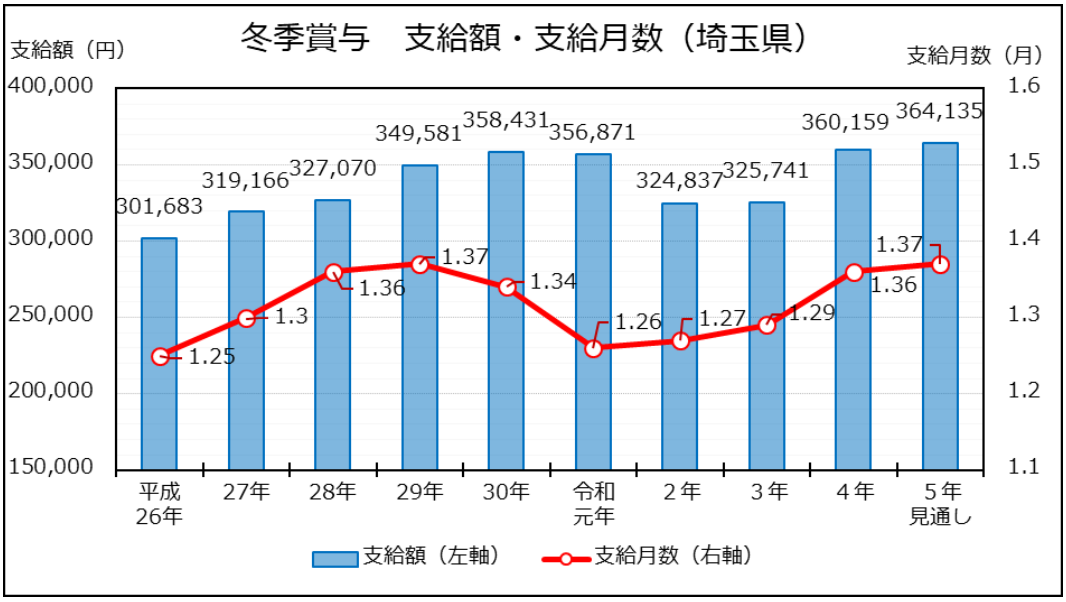

（２）従業員規模別に見た支給額と支給率の見通しは次のとおりである。

従業員規模	対象事業所数	支給額	昨年冬実績比	支給月数	昨年冬実績比
30 人以下	56 社	350,809 円	＋3,517 円	1.35 ヵ月	＋0.01 ヵ月
30 人超	30 社	391,279 円	＋4,908 円	1.39 ヵ月	▲0.01 ヵ月

＜埼玉県合計表＞

	業種	平均年齢（歳）	支給率（月）			支給額（円）		
			R５年冬	R４年冬	前年比	R５年冬	R４年冬	前年比
製造業	金属製品	44.2	1.21	1.23	▲ 0.02	301,556	279,222	22,334
	電気機械	42.8	1.10	1.14	▲ 0.04	383,652	392,449	▲ 8,797
	輸送用機械	47.3	1.39	1.51	▲ 0.12	358,750	384,625	▲25,875
	その他製造	44.8	1.13	1.14	▲ 0.01	244,800	243,900	900
	製造業小計	44.1	1.19	1.22	▲ 0.03	289,053	285,484	3,569
非製造業	建設業	45.6	1.45	1.46	▲ 0.01	414,089	412,255	1,834
	卸売業	41.5	1.61	1.44	0.17	366,987	358,729	8,258
	小売業	45.8	1.14	1.09	0.05	314,833	293,167	21,666
	不動産	47.6	1.55	1.55	0.00	378,000	364,000	14,000
	サービス	43.2	1.53	1.51	0.02	487,000	491,438	▲ 4,438
	非製造業小計	44.7	1.48	1.44	0.04	409,773	405,550	4,223
	合計	44.5	1.37	1.36	0.01	364,135	360,159	3,976

注．表示している各数値については四捨五入しているため、それを用いて計算すると誤差が生じる場合があります。