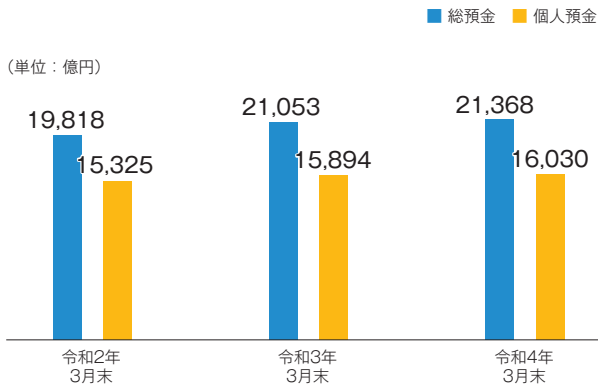


財務・非財務ハイライト

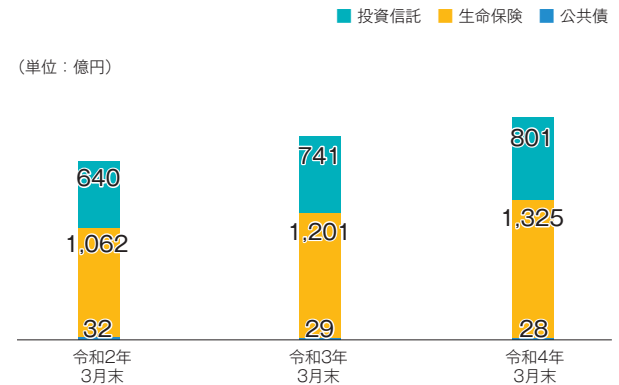
財務ハイライト（単体）

預金



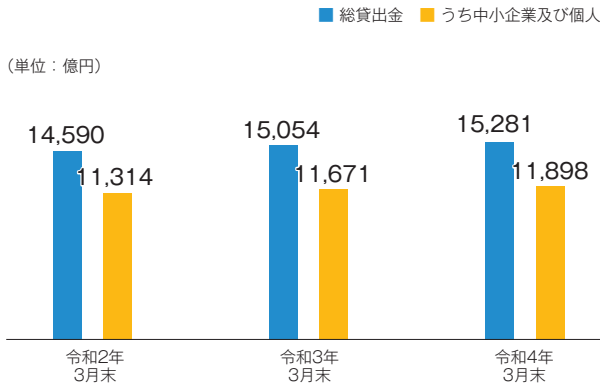
預金は、前年度末比315億円増加の2兆1,368億円となりました。

預かり資産



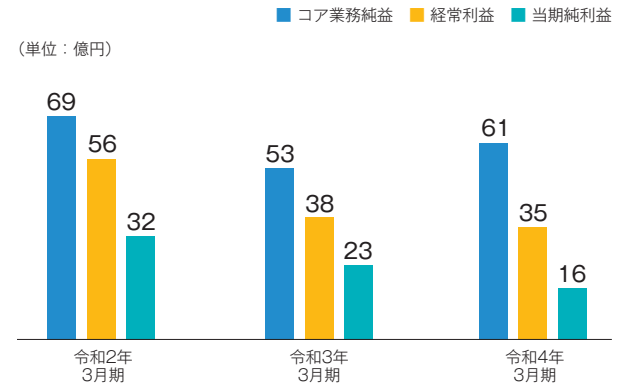
投資信託は、318億円の販売を行い、生命保険は124億円、公共債は4億円の販売・募集を行いました。

貸出金



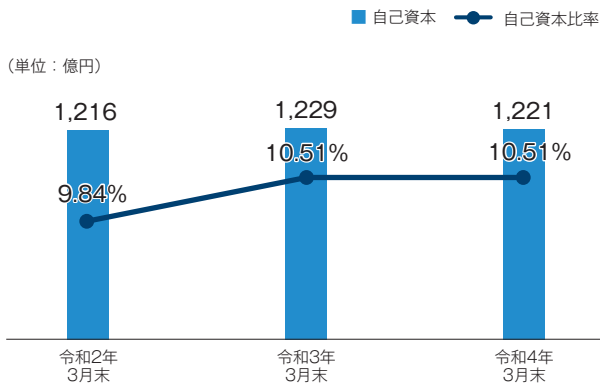
貸出金は、前年度末比227億円増加の1兆5,281億円となりました。

コア業務純益・経常利益・当期純利益



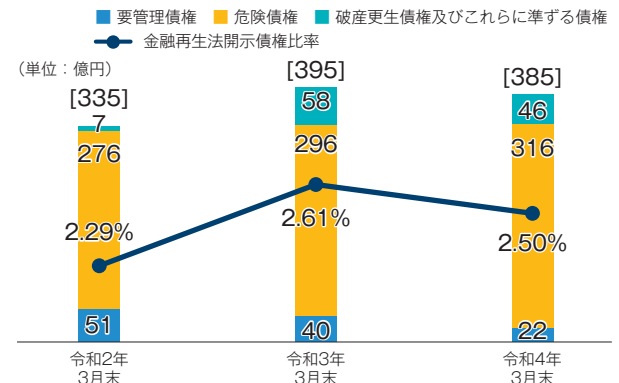
コア業務純益は、61億円を計上し、経常利益は35億円、当期純利益は16億円となりました。

自己資本比率



自己資本比率は、前年度末比横ばいの10.51%となりました。

不良債権（金融再生法開示債権残高及び比率の推移）



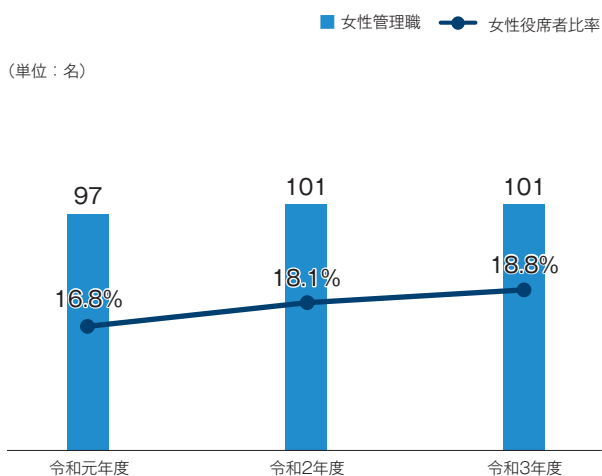
金融再生法ベースの不良債権比率は、前年度末比0.11ポイント低下し2.50%となりました。

地域金融機関として、お客様の実態把握に努め、経営改善に向けた支援体制の強化と信用リスク管理に努めております。

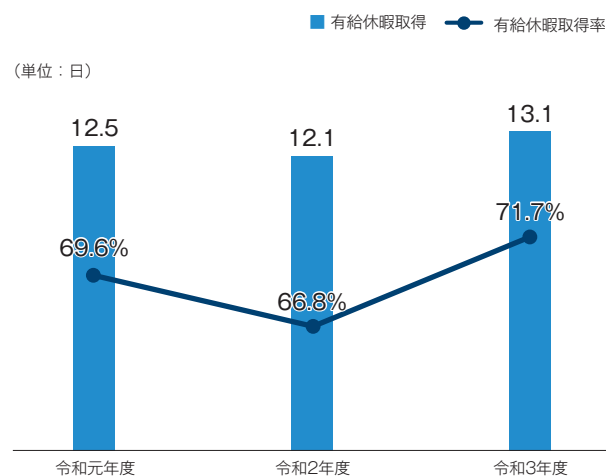


非財務ハイライト

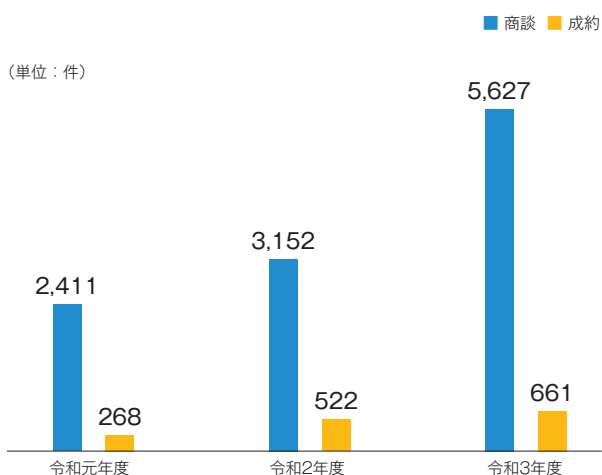
女性管理職比率（女性役席者比率）



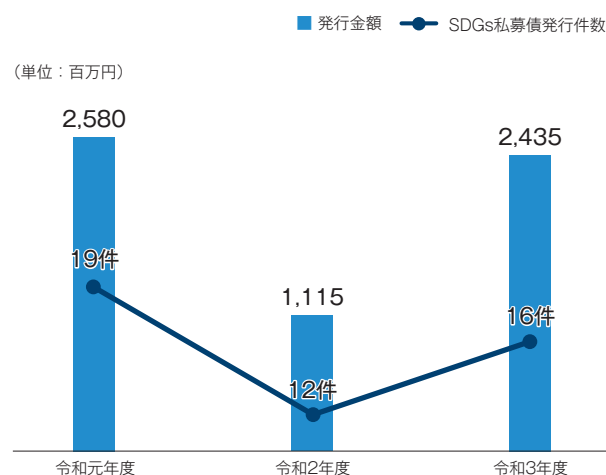
有給休暇取得率



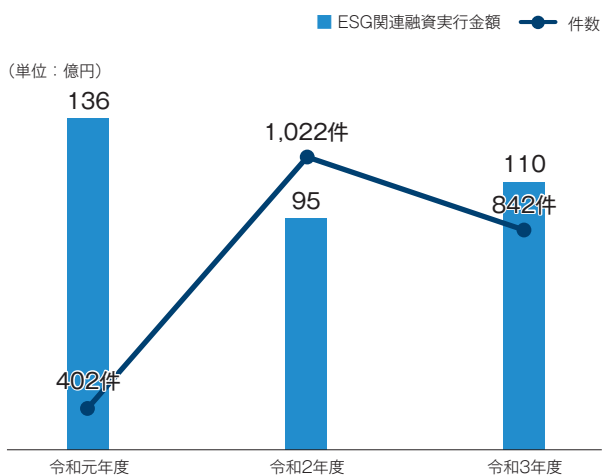
ビジネスマッチング件数



SDGs私募債発行件数・発行金額



ESG関連融資実行金額



温室効果ガス（CO₂）排出削減率（前年度対比）

