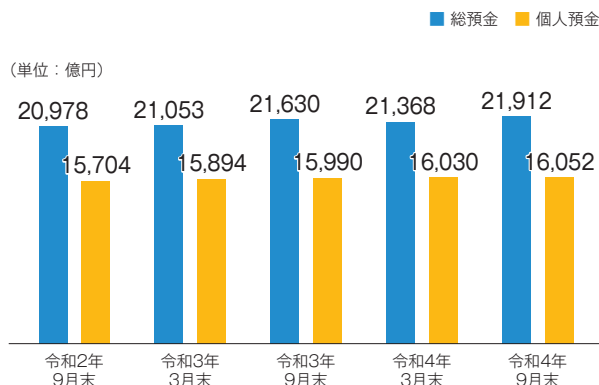


財務ハイライト

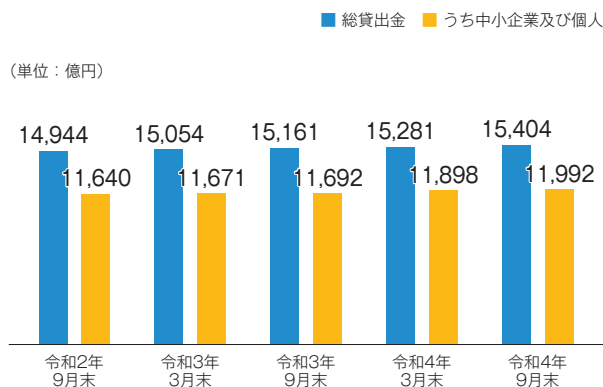
財務ハイライト（単体）

預金



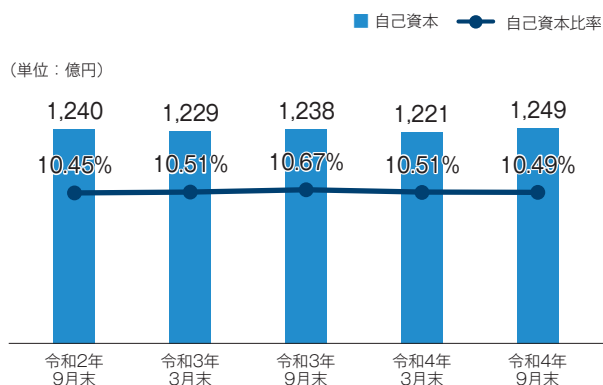
預金は、前年同期比282億円増加の2兆1,912億円となりました。

貸出金



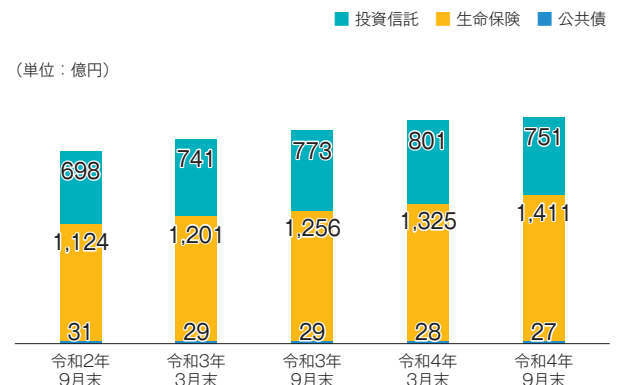
貸出金は、前年同期比243億円増加の1兆5,404億円となりました。

自己資本比率



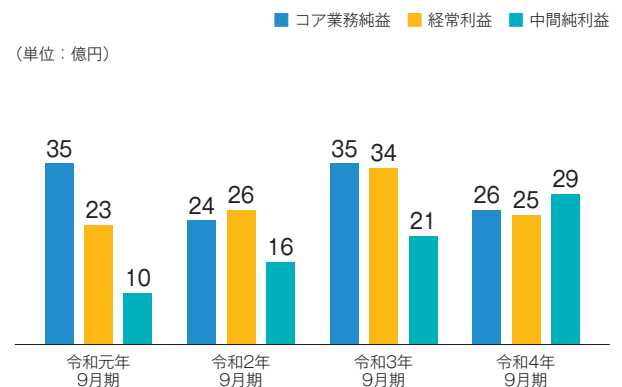
自己資本比率は、前年同期比0.18ポイント低下し10.49%となりました。

預かり資産



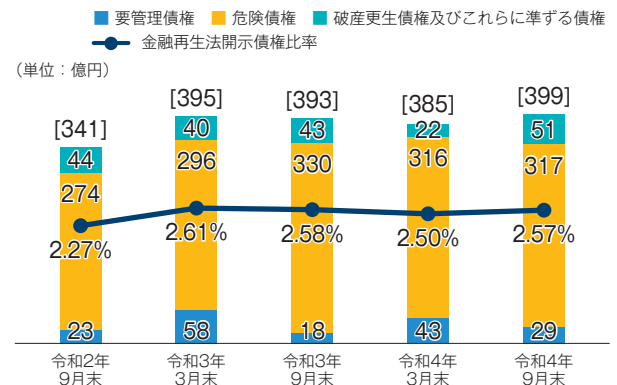
投資信託は、128億円の販売を行い、生命保険は85億円、公共債は2億円の販売・募集を行いました。

コア業務純益・経常利益・中間純利益



コア業務純益は、26億円を計上し、経常利益は25億円、中間純利益は29億円となりました。

不良債権〈金融再生法開示債権残高及び比率の推移〉



金融再生法ベースの不良債権比率は、前年度末比0.07ポイント上昇し、2.57%となりました。

地域金融機関として、お客様の実態把握に努め、経営改善に向けた支援体制の強化と信用リスク管理に努めております。

